



ALUMINCO
ALUMINIUM BUILDING SYSTEMS

DOOR
PANELS

CATALOGUE
2009

ΠΕΡΙΕΧΟΜΕΝΑ

Εισαγωγή	2-3
Ευρετήριο	4-7
P100	8-29
INOX	30-41
E2000	42-123
P6000	124-143
Προϊόντα ALUMINCO	144
Χρώματα	145
Ταμπλαδάκια	146
Χειρολαβές	147

Η ALUMINCO A.E., από το 1982 δραστηριοποιείται στον χώρο της έρευνας, της ανάπτυξης και της παραγωγής προϊόντων αλουμινίου, αποτελώντας πλέον μία από τις μεγαλύτερες βιομηχανικές εταιρείες της Ελλάδας.

Η ALUMINCO παράγει και διαθέτει:

- **Κάγκελα αλουμινίου**, για όλες τις αρχιτεκτονικές εφαρμογές όπως μπαλκόνια, αυλόγυρους, σκάλες, καγκελόπορτες,
- **Πόρτες αλουμινίου** που καλύπτουν όλες τις αισθητικές απαιτήσεις και πληρούν όλες τις προδιαγραφές ασφαλείας,
- **Πάνελ αλουμινίου** για κατασκευές πόρτας, όλων των ποιοτικών, αισθητικών και οικονομικών απαιτήσεων,
- **Συστήματα αλουμινίου** για όλες τις οικοδομικές εφαρμογές όπως πόρτες, παράθυρα, προσόψεις κτιρίων.
- **Φωτιστικά και επίπλα κήπου**, που βάζουν την τελευταία πινελιά στην συνολική πρόταση της ALUMINCO σε ότι αφορά την σύγχρονη κατοικία.

Το δίκτυο πωλήσεων της εκτείνεται σε όλη την ελληνική επικράτεια ενώ στο εξωτερικό καλύπτει 4 ηπείρους με παρουσία σε 60 χώρες, και συνεχώς αναπτυσσόμενη πορεία. Οι κτιριακές εγκαταστάσεις, ιδιοκτησίας της ALUMINCO, ανέρχονται συνολικά σε 35.000m², 30.000m² εντός Ελλάδας και 5000m² στο εξωτερικό (Σερβία, Ρουμανία) σε σύνολο οικοπέδων 135.000m², αποτελώντας εχέγγυο για τη δυναμική πορεία της εταιρείας στο μέλλον.

Η εταιρία προσανατολίζεται συνεχώς σε επενδύσεις νέου τεχνολογικού



εξοπλισμού, προκειμένου να επιτύχει τόσο την καθετοποίηση της παραγωγής της όσο και την αυτοματοποίηση των παραγωγικών διαδικασιών της.


Οι ετήσιες παραγωγικές δυνατότητες της ALUMINCO υπολογίζονται σε 8.000 τόνους προφίλ αλουμινίου, 1000 τόνους χυτού αλουμινίου και 70.000 panel αλουμινίου αποδεικνύοντας τη δυναμική της και το βαθμό ανταπόκρισής της στις απαιτήσεις των εγχώριων και διεθνών αγορών.

Με στόχο τη συνεχή βελτίωση των προϊόντων της αλλά και τη δημιουργία καινοτόμων προτάσεων στην σύγχρονη κατοικία, η εταιρία διαθέτει ένα από τα σημαντικότερα τμήματα έρευνας & ανάπτυξης προϊόντων στην Ελλάδα, με υψηλού επιπέδου εξοπλισμό. Επιπλέον τα προϊόντα της είναι πιστοποιημένα από τους μεγαλύτερους Διεθνείς Οργανισμούς Πιστοποίησης Ποιότητας όπως BUREAU VERITAS, INSTITUTO GIORDANO, ISO, QUALICOAT, EEA.




ΚΑΤΑΛΟΓΟΣ ΠΕΡΙΕΧΟΜΕΝΩΝ ΜΕ ΔΙΑΣΤΑΣΕΙΣ ΣΧΕΔΙΩΝ


SERIES P100




P105-P100 Σελ. 10-11




P106-P101 Σελ. 10



P115-P110 Σελ. 12-13

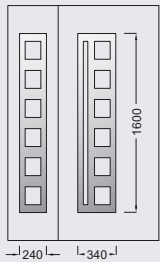


P116-P111 Σελ. 12

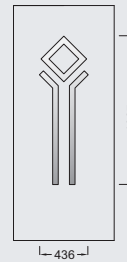


P177-P176 Σελ. 16-17

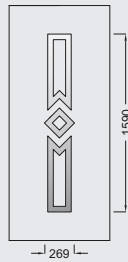
SERIES INOX



I313-I300 Σελ. 33



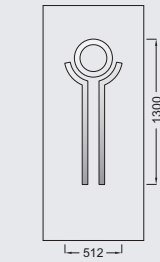
I310 Σελ. 32



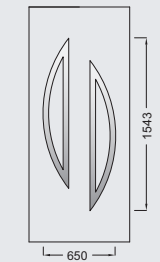
I320 Σελ. 32



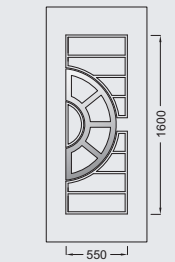
I325 Σελ. 40



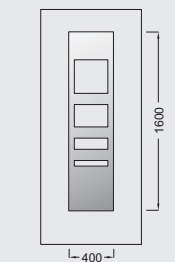
I330 Σελ. 32



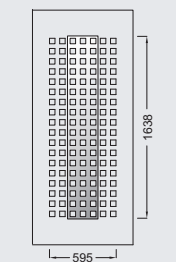
I340 Σελ. 35



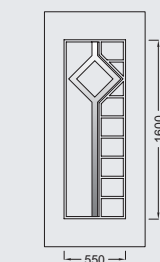
I345 Σελ. 32, 41



I350 Σελ. 34

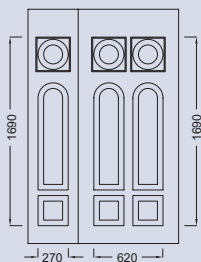


I357 Σελ. 39

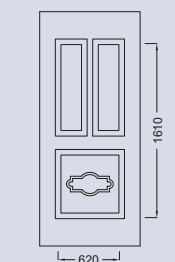


I362 Σελ. 36


SERIES E2000




E210-E200 Σελ. 122-123




E507 Σελ. 44-45



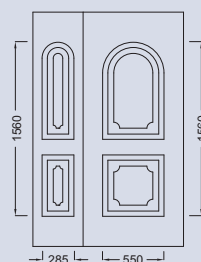
E903-E510 Σελ. 47-48



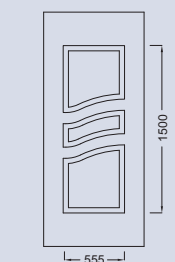
E504-E512 Σελ. 47-49




E588-E513 Σελ. 47-51



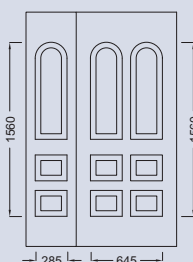
E554-E540 Σελ. 47-48



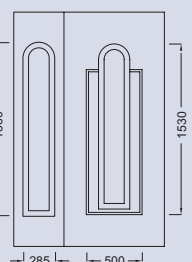
E545 Σελ. 58-59



E547 Σελ. 56







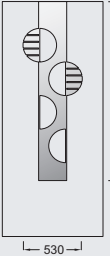
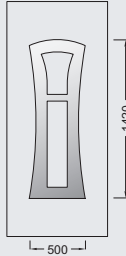




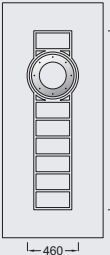
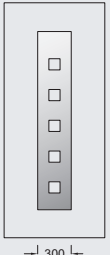

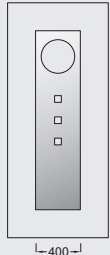
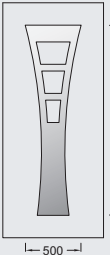
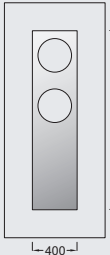

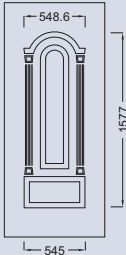
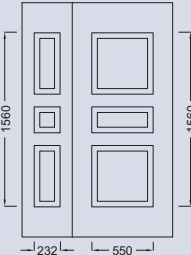

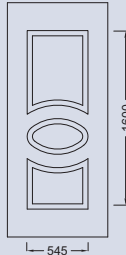
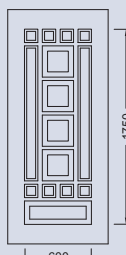
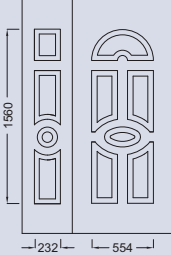

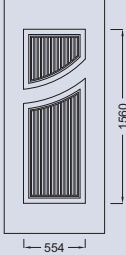


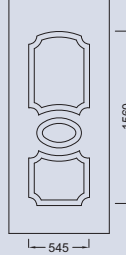


E504-E550 Σελ. 60-61



E907-E552 Σελ. 68-69

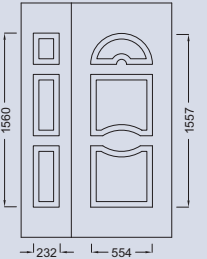
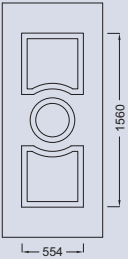


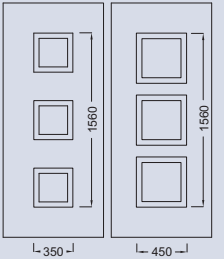
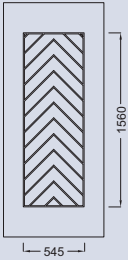
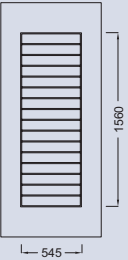
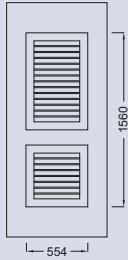
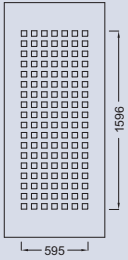

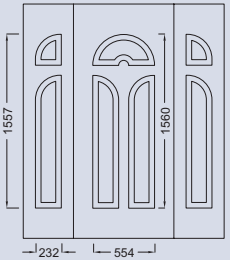
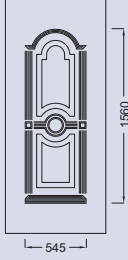
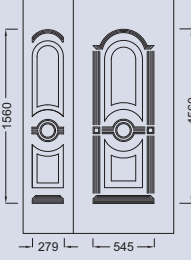
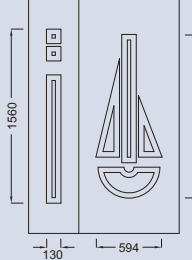
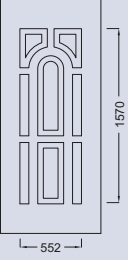
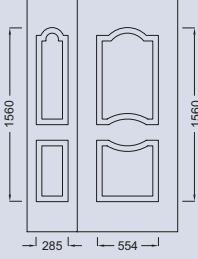
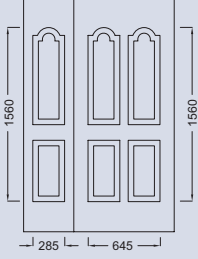



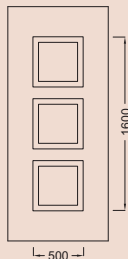
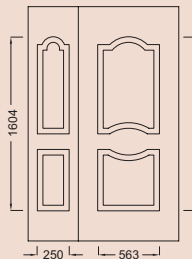
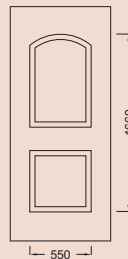


CATALOGUE INDEX WITH DESIGN DIMENSIONS

											
P105-P130	Σελ. 14-15	P106-P131	Σελ. 18	P115-P140	Σελ. 12	P177-P164	Σελ. 20	P190	Σελ. 23	P105K-P100K	Σελ. 24
											
I332	Σελ. 34	I335	Σελ. 34	P138-P168	Σελ. 26	P129-P189	Σελ. 27	P124	Σελ. 28	P136	Σελ. 29
											
I372	Σελ. 36	I375	Σελ. 36	I380	Σελ. 37	I385	Σελ. 37	I392	Σελ. 38	I396	Σελ. 39
											
E903-E517	Σελ. 47-50	E528	Σελ. 52-53	E810-E530	Σελ. 54	E532	Σελ. 54-55	E534	Σελ. 56-57	E536	Σελ. 58-59
											
E856-E556	Σελ. 62-63	E562-E560	Σελ. 67	E564	Σελ. 64-65	E572-E566	Σελ. 64	E590-E580	Σελ. 68	E586	Σελ. 44-45

ΚΑΤΑΛΟΓΟΣ ΠΕΡΙΕΧΟΜΕΝΩΝ ΜΕ ΔΙΑΣΤΑΣΕΙΣ ΣΧΕΔΙΩΝ

SERIES E2000

SERIES P6000
HEAVY DUTY

									
E986-E700	Σελ. 70-71	E710	Σελ. 72-73	E714	Σελ. 82	E986-E725	Σελ. 74-75	E720, E728	Σελ. 76-77
									
E782	Σελ. 82	E783	Σελ. 82	E785	Σελ. 82	E789	Σελ. 82	E790	Σελ. 84-85
									
E854L-E850-E854R	Σελ. 94-95	E870	Σελ. 96-97	E865-E873	Σελ. 98-99	E562-E875	Σελ. 66	E880	Σελ. 100-101
									
E933-E926	Σελ. 110-111	E933-E941	Σελ. 112-113	E957	Σελ. 114-115	E951	Σελ. 116-117	E986-E982	Σελ. 118-121
									
P6150	Σελ. 132-133	P6740-P6230	Σελ. 134,135,142	P6170	Σελ. 136-137	P6120	Σελ. 128-129	P6700-P6200	Σελ. 132-133

CATALOGUE INDEX WITH DESIGN DIMENSIONS

	E740 Σελ. 80-81		E750 Σελ. 84		E762-E760 Σελ. 78-79		E770 Σελ. 86-87		E780 Σελ. 83		E781 Σελ. 82
	E800-E803 Σελ. 88-89		E810-E812 Σελ. 88		E520-E820 Σελ. 90-91		E845 Σελ. 92-93		E847 Σελ. 92		E860 Σελ. 78
	E562-E884 Σελ. 66		E892-E895 Σελ. 102-103		E897 Σελ. 102		E903-E902 Σελ. 104-107		E903-E910 Σελ. 108-109		E922 Σελ. 114
	E986-E990 Σελ. 122		P6600-P6100 Σελ. 126-127		P6110 Σελ. 126-127		P6690-P6190 Σελ. 128-129		P6750-P6140 Σελ. 130-131		P6630-P6130 Σελ. 130-131
	P6710-P6210 Σελ. 138-139		P6710-P6220 Σελ. 136-137		P6160 Σελ. 134-135		P6740-P6240 Σελ. 138-139		P6750-P6250 Σελ. 140-41		P6680-P6180 Σελ. 143

ΑΝΟΙΓΟΑΝΑΚΛΙΝΟΜΕΝΟ ΠΑΡΑΘΥΡΟ

Παραδοσιακό!

SERIES P100



P102



P103



P112



P113



P152



P142



ΣΥΝΤΕΛΕΣΤΗΣ
ΘΕΡΜΙΚΗΣ ΑΝΤΙΣΤΑΣΗΣ

$$RD = m^2 \cdot K/W = 0,55$$

ΣΥΝΤΕΛΕΣΤΗΣ
ΘΕΡΜΙΚΗΣ ΑΓΩΓΙΜΟΤΗΤΑΣ

$$\lambda d = W/M \cdot K = 0,035$$

SERIES P100

Παραδοσιακό!

Η σειρά P100 διακρίνεται για τον **παραδοσιακό** και **νεοκλασικό** χαρακτήρα, συνδυάζοντας την ποιότητα και την ασφάλεια που προϋποθέτουν οι πόρτες αλουμινίου της ALUMINCO. Τα πάνελ κατασκευάζονται εξ'ολοκλήρου από αλουμίνιο, με διακοσμητικά μέρη από χυτό αλουμίνιο που χαρακτηρίζεται από μεγάλη αντοχή στον χρόνο, καλαισθησία και διαχρονική αξία. Υπάρχει δυνατότητα εφαρμογής ανοιγοανακλινόμενου παράθυρου, για αυξημένη λειτουργικότητα, και παραδοσιακό ύφος. Η σειρά P100 διατίθεται σε μεγάλη γκάμα σχεδίων που μπορούν να συνδυαστούν με σταθερά πλαϊνά πάνελ.

Η σειρά P100 διατίθεται σε μεγάλη ποικιλία χρωμάτων και αποχρώσεων ξύλου. Με την ποιότητα των πιστοποιημένων ηλεκτροστατικών βαφών επιτυγχάνεται μέγιστη αντοχή στις δύσκολες καιρικές συνθήκες.

Γιατί επιλέγω P100 ?

- Νεοκλασικός χαρακτήρας
- Φύλλο αλουμινίου 1,4mm
- Τζάμια με ασφάλειες αλουμινίου
- Επιλογή ανοιγόμενου παραθύρου
- Εύκολη και άμεση αντικατάσταση τζαμιών με το σύστημα CLIP-LOCK
- Μεγάλη γκάμα σχεδίων και κατασκευών
- Αναλλοίωτες και πιστοποιημένες βαφές και αποχρώσεις ξύλου
- Δεν χρειάζεται συντήρηση

ΠΑΧΟΣ ΦΥΛΛΟΥ ΑΛΟΥΜΙΝΙΟΥ

1.4 mm

ΠΑΧΟΣ ΔΙΑΚΟΣΜΗΤΙΚΟΥ ΧΥΤΟΥ

4 mm

ΣΥΝΟΛΙΚΟ ΠΑΧΟΣ ΠΑΝΕΛ

22-24 mm

ΑΠΟΚΟΛΛΗΣΗ ΚΟΡΝΙΖΑΣ ΑΠΟ ΕΠΙΦΑΝΕΙΑ ΤΟΥ ΠΑΝΕΛ

50,02 Pa/mm²

ΑΠΟΚΟΛΛΗΣΗ ΦΥΛΛΟΥ ΑΛΟΥΜΙΝΙΟΥ ΑΠΟ ΜΟΝΩΤΙΚΟ

0,488 N/mm²



P143



P162



P132



P133



P190



P102K

SERIES P100



P121



P106

P101




P175

P170





P125

P120



P105

P100



SERIES P100



P140



P115

P110 VITRO-B ΜΠΛΕ



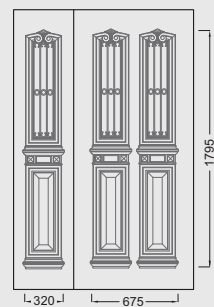
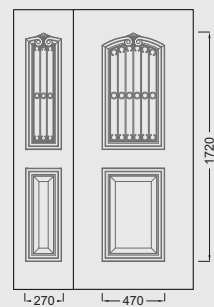
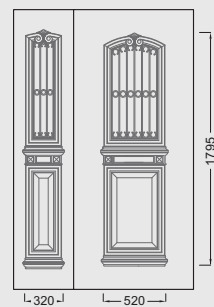
P116

P111



P115

P110 VITRO-B ΚΑΦΕ



P115

P110

SERIES P100



P151



P106

P131





P175

P171



P125


P150



P105

P130

SERIES P100



P155

VITRO-A ΚΑΦΕ



P159

P158 VITRO-A ΠΡΑΣΙΝΟ






P179

P178



P177

P176



P185

P180

SERIES P100



P152



P154 VITRO-A ΠΡΑΣΙΝΟ






P159

P158

VITRO-B ΚΑΦΕ



P 181



P153

P154 VITRO-A ΜΠΛΕ

SERIES P100



P164



P163



P159

P156

BITPO-A ΚΑΦΕ



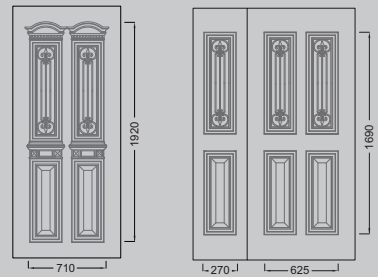
P161



P160



P162



SERIES P100



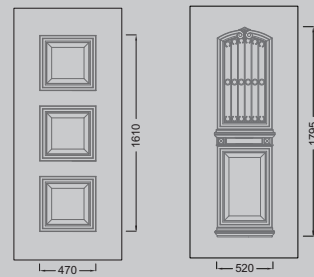
P110 VITRO-B ЛЕYKO



P193



P191



SERIES P100

K

ΕΙΔΙΚΟ ΣΧΕΔΙΟ

Για πόρτες με ύψος κάτω από 2m.



P107 K

P102 K



P105 K

P100 K



P175 K

P170 K



P182



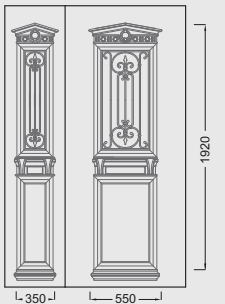

P183

SERIES P100



P138

P168



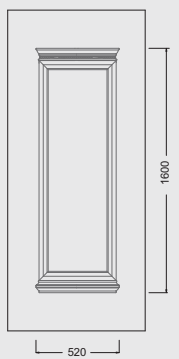

P129

P189

SERIES P100



P124



P105

P136

SERIESINOX



I395M FUSED 3



SERIES INOX

Μοντέρνο!

Η σειρά πάνελ INOX300 αντιπροσωπεύει μια νέα τάση στην αγορά τόσο στις πόρτες κυρίας εισόδου όσο και στις επαγγελματικές πόρτες (γραφείων, μαγαζιών και εστιατορίων). Ο **μεταμοντέρνος σχεδιασμός** εντυπωσιάζει και προσδίδει ιδιαίτερη αισθητική στον χώρο. Ο συνδυασμός των πλέον σύγχρονων υλικών από χυτό γυαλί (fused glassing), με ανοξείδωτο μέταλλο (inox) και αλουμίνιο είναι πρωτοποριακό. Διατίθενται σε μία ευρεία γκάμα σχεδίων και χρωματισμών, καθώς και σε απομίμηση χρώματος και υφής ξύλου, ικανοποιώντας και τα πιο απαιτητικά γούστα.

Γιατί επιλέγω INOX ?

- Έντονα μοντέρνος χαρακτήρας
- Επένδυση διακοσμητικών φύλλων ανοξείδωτου χάλυβα ποιότητας 316
- Χρήση προστατευτικών ασφαλειών ανοξείδωτου χάλυβα ποιότητας 316
- Τζάμια διπλής υάλωσης
- Επιλογές ειδικά κατεργασμένων τζαμιών Fused υψηλής αισθητικής και αυξημένης αντοχής
- Αυξημένη θερμομόνωση & ηχομόνωση
- Αναλλοίωτες και πιστοποιημένες βαφές και αποχρώσεις ξύλου

ΠΑΧΟΣ ΦΥΛΛΟΥ ΑΛΟΥΜΙΝΙΟΥ

1,4 mm

ΣΥΝΟΛΙΚΟ ΠΑΧΟΣ ΠΑΝΕΛ

24 mm

ΑΠΟΚΟΛΛΗΣΗ ΚΟΡΝΙΖΑΣ ΑΠΟ ΕΠΙΦΑΝΕΙΑ ΤΟΥ ΠΑΝΕΛ

50,02 Pa/mm²

ΑΠΟΚΟΛΛΗΣΗ ΦΥΛΛΟΥ ΑΛΟΥΜΙΝΙΟΥ ΑΠΟ ΜΟΝΩΤΙΚΟ


0,488 N/mm²

ΣΥΝΤΕΛΕΣΤΗΣ ΘΕΡΜΙΚΗΣ ΑΝΤΙΣΤΑΣΗΣ

$RD = m^2 * K/W = 0,55$

ΣΥΝΤΕΛΕΣΤΗΣ ΘΕΡΜΙΚΗΣ ΑΓΩΓΙΜΟΤΗΤΑΣ

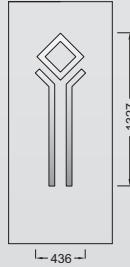
$\lambda d = W/M * K = 0,035$



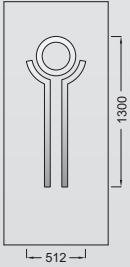
SERIESINOX



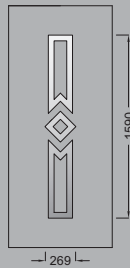
I311M CA



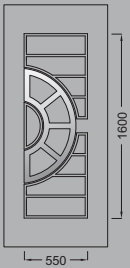
I331 FU-1

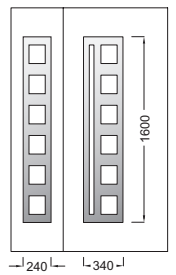


I323 FU-1



I346 BR-1





I315 FU-1

I303 FU-1



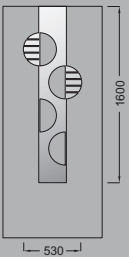
I337M FU-1



I354 FU-1



I334 FU-1

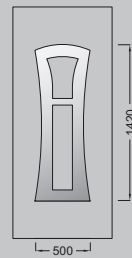




I342 FU-1



I342 FU-2


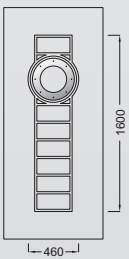




I363 CA



I373M FU-1



I376 FU-1

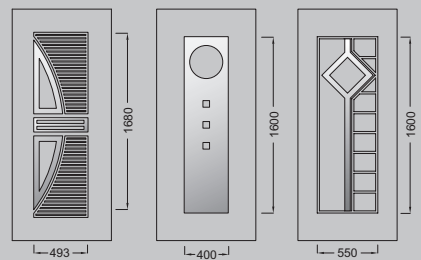




I382M FU-1



I387 FU-1





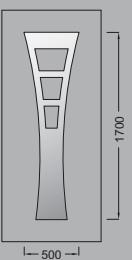
I395M FU-3



I395M FU-1



I395M FU-2

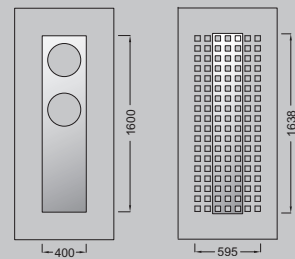




1398 FU-1



1357



SERIESINOX



I327 CA



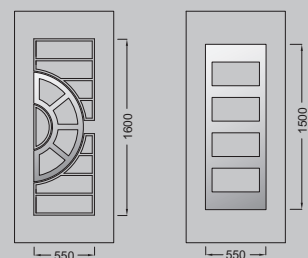
I327 VI-1



I346 FU-3




I346 BR-2



SERIES E2000



E982



SERIES E2000

Ευέλικτο!

Η σειρά E2000 φέρνει την επανάσταση στα προσαριστά πάνελ αλουμινίου. Συνδυάζει άριστο τρόπο κατασκευής και ευέλικτο σχεδιασμό με τεράστια ποικιλία σχεδίων και κρυστάλλων όπως χυτής ασφάλειας αλουμινίου, χρωματιστών γυαλιών, τεχνοτροπίες vitro αλλά και καϊτιών σε χρωματισμούς ορό, ίnox, και λευκό, καλύπτοντας όλες τις αισθητικές και κατασκευαστικές απαιτήσεις. Η σειρά E2000 διατίθεται σε μεγάλη γκάμα σχεδίων που μπορούν να συνδυαστούν με σταθερά πλαϊνά πάνελ.

Γιατί επιλέγω E2000 ?

- Μοντέρνος χαρακτήρας
- Ευέλικτο design
- Μεγάλη γκάμα κρυστάλλων
- Τζάμια διπλής υάλωσης
- Επιλογές ειδικά καταγεγραμμένων τζαμιών Fused υψηλής αισθητικής και αυξημένης αντοχής
- Επιλογές ενσωματωμένων ασφαλειών για αντικλεπτική προστασία
- Τεράστια ποικιλία σχεδίων και κατασκευών
- Αναλλοίωτες και πιστοποιημένες βαφές και αποχρώσεις ξύλου
- Δεν χρειάζεται συντήρηση

ΠΑΧΟΣ ΦΥΛΛΟΥ ΑΛΟΥΜΙΝΙΟΥ

1 mm

ΣΥΝΟΛΙΚΟ ΠΑΧΟΣ ΠΑΝΕΛ

23 mm

ΑΠΟΚΟΛΛΗΣΗ ΚΟΡΝΙΖΑΣ ΑΠΟ ΕΠΙΦΑΝΕΙΑ ΤΟΥ ΠΑΝΕΛ

50,02 Pa/mm²

ΑΠΟΚΟΛΛΗΣΗ ΦΥΛΛΟΥ ΑΛΟΥΜΙΝΙΟΥ ΑΠΟ ΜΟΝΩΤΙΚΟ

0,488 N/mm²

ΣΥΝΤΕΛΕΣΤΗΣ ΘΕΡΜΙΚΗΣ ΑΝΤΙΣΤΑΣΗΣ

RD = m² * K/W = 0,55

ΣΥΝΤΕΛΕΣΤΗΣ ΘΕΡΜΙΚΗΣ ΑΓΩΓΙΜΟΤΗΤΑΣ


λd = W/M * K = 0,035



E507



E508 ΚΑΪΤΙ



E508 ΑΣΦΑΛΕΙΑ



E586



E587 ΚΑΪΤΙ



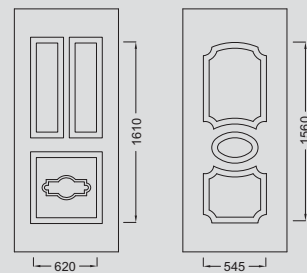
E587 VITRO 1



E508 VITRO 1



E508 VITRO 2



SERIES **E2000**

Νέο Design σε 5 παραλλαγές.



E515 ΑΣΦΑΛΕΙΑ 3



E541 ΑΣΦΑΛΕΙΑ 1



E554

E540



E903

E517



E903

E510



E504

E512



E588

E513

SERIES E2000



E541 VITRO 2



E541 ΑΣΦΑΛΕΙΑ 2




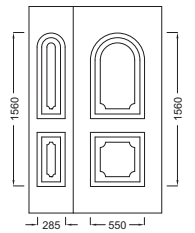

E905 ΑΣΦΑΛΕΙΑ 2

E514 ΑΣΦΑΛΕΙΑ 3



E905

E514 ΚΑΪΤΙ



E506

E515 ΑΣΦΑΛΕΙΑ 1

SERIES E2000



E518

VITRO 1



E905

E518 ΚΑΪΤΙ-POMBOΣ



E905

E518 ΑΣΦΑΛΕΙΑ 1



E506

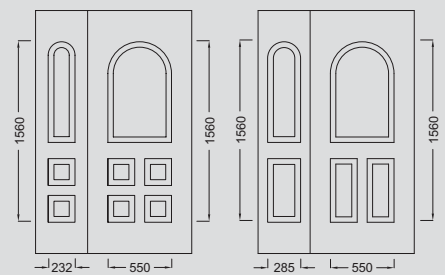
E515 ΚΑΪΤΙ



E516 VITRO 3



E516 ΑΣΦΑΛΕΙΑ 2





E528



E529 VITRO 1



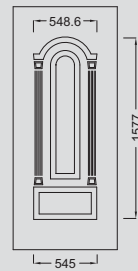
E529 VITRO 2



E529 DECO 1




E529 KAİTI



SERIES E2000



E532



E533 VITRO 2



E533 ΚΑΪΤΙ



E810



E531 ΚΑΪΤΙ-INOX



E531 ΑΣΦΑΛΕΙΑ

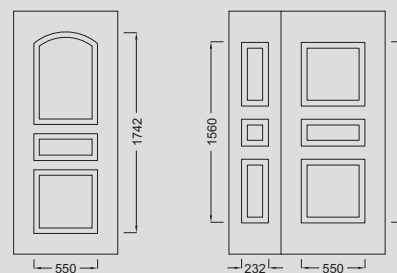
E530



E533 VITRO 1



E533 ΑΣΦΑΛΕΙΑ 4





E547



E548




E548 KAİTI



E534



E535 FUSED 1



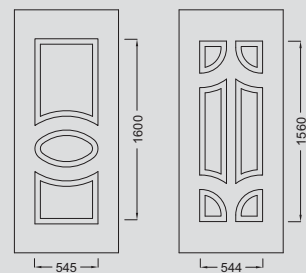
E535 KAİTI



E535 VITRO 1



E535 ΑΣΦΑΛΕΙΑ





E536



E537 FUSED 1



E537 FUSED 3



E545



E578 FUSED 2



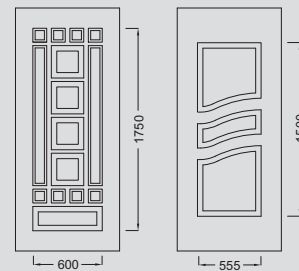
E546 KAİTI



E537 ΑΣΦΑΛΕΙΑ



E546 FUSED 1



SERIES E2000



E551

ΑΜΜΟΒΟΛΗ



E506

E551 ΚΑΪΤΙ



E504

E550



E506


E551 ΚΑΡΑΒΟΛΟ



E551 VITRO 1



E551 DECO 1



SERIES E2000



E557

KAÏTI-INOX



E858

E558 KAÏTI



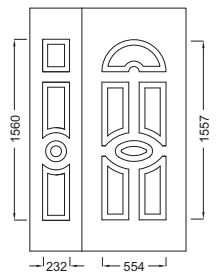
E856

E556



E858

E558 FUSED 2



E858

E558 VITRO 3

SERIES E2000



E564



E575

E569 FUSED 6



E572

E566



E575

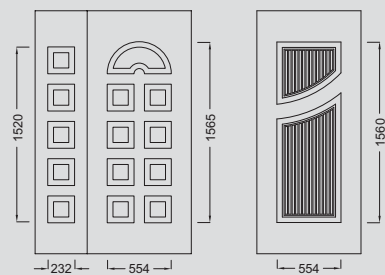
E569 FUSED 7



E565 ΑΣΦΑΛΕΙΑ



E565 FUSED 1



SERIES E2000



E875



E563

E878



E562

E884



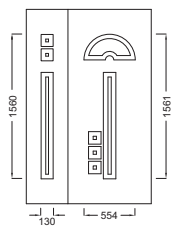
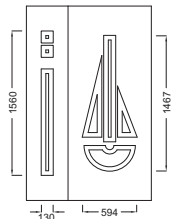
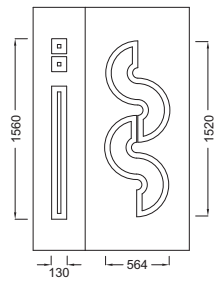
E563

E886



E563

E561



SERIES E2000



E552



E908

E553 DECO 1

ΕΙΔΙΚΟ ΣΧΕΔΙΟ 45cm



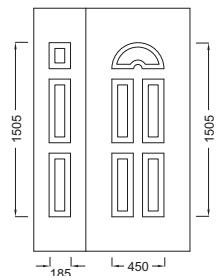
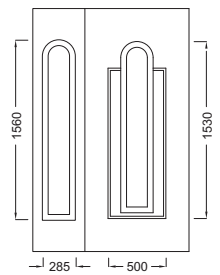
E590

E580



E592

E583 KAΪTI



E908

E553 VITRO 1



E702 KAITI



E702 DECO 3



E701 FUSED 4



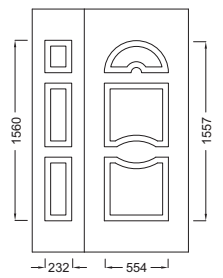
E986

E700



E988

E702 FUSED 5



E988

E702 FUSED 4



E711 KAĪTI-INOX



E710



E711 FUSED 5



E711 FUSED 4



E711 KAİTI





E727 KAİTI



E725



E727 FUSED 8



E727 FUSED 9



E727 KAÏTI-INOX





E728



E720



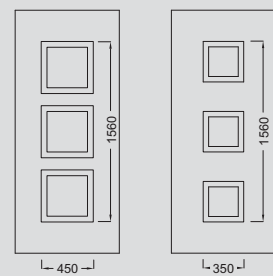
E731 ΑΣΦΑΛΕΙΑ



E731 FUSED 1



E729 ΑΣΦΑΛΕΙΑ





E860



E864 KAĪTI-INOX



E864



E760



E761 DECO 1



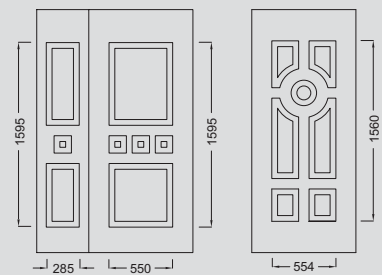
E761 KAĪTI



E761 ΑΣΦΑΛΕΙΑ 5




E761 FUSED 1



SERIES E2000



E741 VITRO 1



E741 ΚΑΪΤΙ



E740



E741 ΑΣΦΑΛΕΙΑ 4



E741 ΑΣΦΑΛΕΙΑ 3



E741 ΑΣΦΑΛΕΙΑ 1




E741 FUSED 2



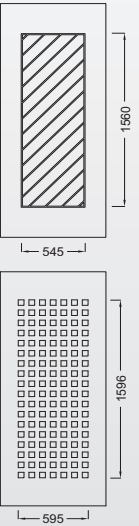
SERIES E2000



E781



E789



E783



E782



E714

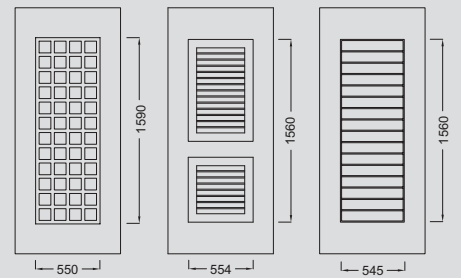




E780



E785





E750



E751 DECO 1



E751 VITRO 1



E790



E792 DECO ΠΕΡΛΑ



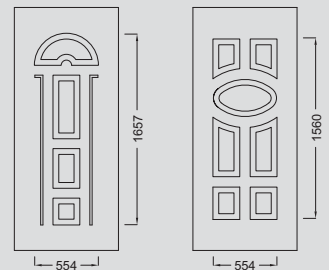
E791 ΚΑΪΤΙ



E792 ΑΣΦΑΛΕΙΑ 4



E792 ΚΑΪΤΙ-INOX





E771 KAÏTI-INOX



E770



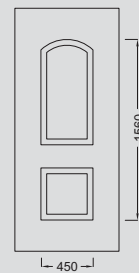
E771 VITRO 1



Ε771 ΑΣΦΑΛΕΙΑ 1



Ε771 ΑΣΦΑΛΕΙΑ 3





E810

E812



E811

E814 ΚΑΪΤΙ-INOX



E800


E803



E807 ΚΑΪΤΙ



E807 ΑΣΦΑΛΕΙΑ 4



E801

E807 DECO ПЕРЛА



E523

E826 ΚΑΪΤΙ



E523

E826 ΑΣΦΑΛΕΙΑ



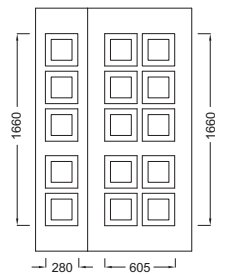
E520

E820



E523

E826 FUSED 3



E523

E826 FUSED 2



E847



E848 KAÏTI-INOX



E848 FUSED 1



E845



E846 KAÏTI



E846 FUSED 2



E846 FUSED 1



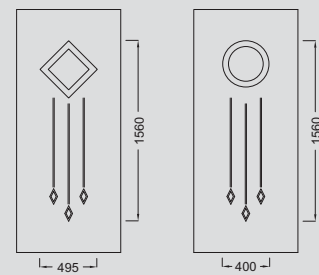
E846 DECO IRIS 1


ΕΠΙΛΟΓΕΣ VITRO



E846 VITRO 1

E848 VITRO 1





E853 KAĪTI



E850



E851 FUSED 9

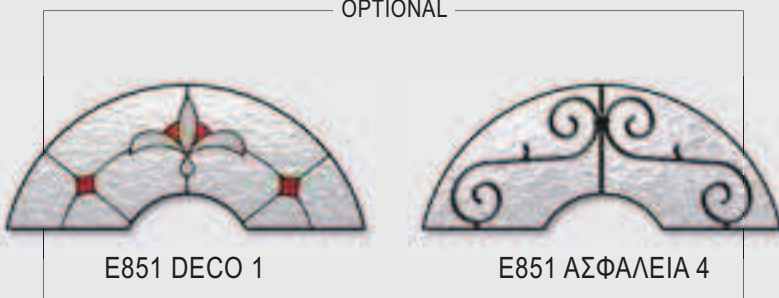


E855L

E851 ΚΑΪΤΙ


E855R

OPTIONAL



E851 DECO 1

E851 ΑΣΦΑΛΕΙΑ 4



SERIES E2000



E870



E871 DECO 1



E871 DECO 2



E871 ΚΑΪΤΙ



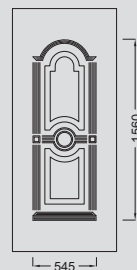
E871 ΑΣΦΑΛΕΙΑ 1



E871 ΑΣΦΑΛΕΙΑ 3




E871 ΑΣΦΑΛΕΙΑ 2



SERIES E2000



E874 VITRO 1



E874 ΑΣΦΑΛΕΙΑ 2



E865

E873



E866


E874 ΚΑΪΤΙ



E874 DECO 1



E874 ΑΣΦΑΛΕΙΑ 3





E881 KAİTI



E880



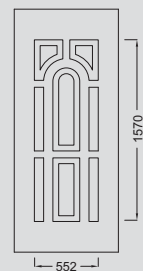
E881 DECO 2



E881 ΑΣΦΑΛΕΙΑ




E881 VITRO 2



SERIES E2000



E897



E898 KAĪTI



E892

E895



E893

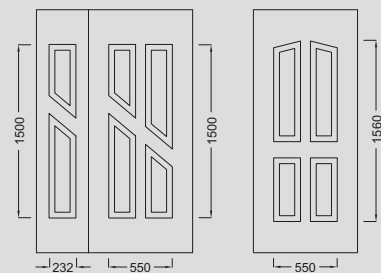
E896 KAĪTI-INOX



E899 FUSED 1



E896 KAĪTI





E905

E900

VITRO 1



E905

E900 KAPABOLO



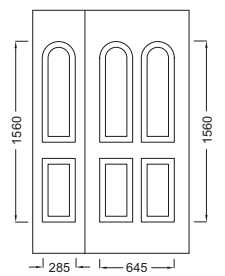
E903

E902



E905

E900 VITRO 3



E905

E900 FUSED 1

SERIES E2000



E900

ΑΣΦΑΛΕΙΑ 2



E905

E900 ΑΣΦΑΛΕΙΑ 1



E905

E900 ΚΑΪΤΙ



E905

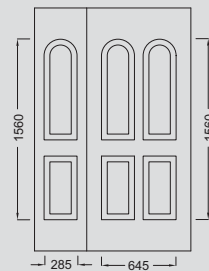
E900 ΑΜΜΟΒΟΛΗ



E900 DECO 1



E900 DECO 2



SERIES E2000



E911 VITRO 2



E911 ΑΣΦΑΛΕΙΑ 2

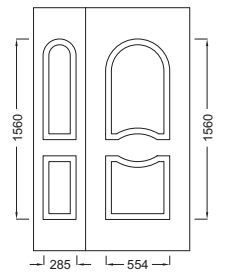


E903

E910



E911 FUSED 3



E905

E911 ΑΣΦΑΛΕΙΑ 1

SERIES E2000



E928

ΑΣΦΑΛΕΙΑ 2



E934

E928 VITRO 1



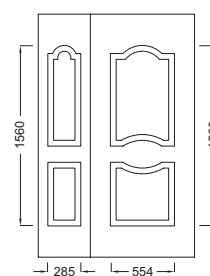
E933

E926



E934

E928 ΚΑΪΤΙ



E934

E928 ΑΣΦΑΛΕΙΑ 1

SERIES E2000



E943

ΑΣΦΑΛΕΙΑ 3



E934

E943 ΚΑΪΤΙ



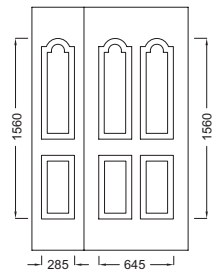
E933

E941



E934

E943 VITRO 1



E934


E943 ΑΣΦΑΛΕΙΑ 1



E957



E922




E924



E960 VITRO 1



E958





E954 FUSED 2



E951



E954 FUSED 1



E952 KAİTI-INOX



E954 KAİTI



SERIES E2000



E983

KAPABOLO




E988

E983 KAÏTI



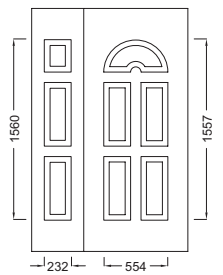
E986

E982



E988

E983 FUSED 2



E988

E983 FUSED 3

SERIES E2000



E981

KAÏTI-INOX



E988

E983 FUSED 1



E988

E983

VITRO 1



E988

E983 VITRO 2



E983 ΑΣΦΑΛΕΙΑ 1



E983 DECO 1





E210

E200



E212

E204 ΑΣΦΑΛΕΙΑ



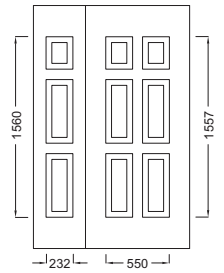
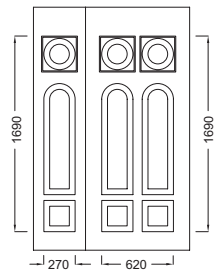
E986

E990



E988

E 994 ΚΑΪΤΙ



E212

E204 VITRO 1

SERIES P6000

HEAVY DUTY



P6150



SERIES P6000

HEAVY DUTY

Ασφάλεια!

Η σειρά P6000 αντιπροσωπεύει την εγγύηση, την ποιότητα και την σιγουριά που παρέχει μια πόρτα αλουμινίου ALUMINCO. Το προσαριστό πάνελ P6000 διακρίνεται για την **ενίσχυση βαρέως τύπου** που παρέχει αλλά και για την ιδιαίτερη αισθητική που προσδίδει η εξωτερική προσαριστή κορνίζα. Τα τζάμια τοποθετούνται με την μέθοδο της διπλής υάλωσης και την χρήση πυριτικών αλάτων για την αποφυγή υγρασιών στο εσωτερικό μέρος. Επιπλέον χρησιμοποιούνται τζάμια triplex 3+3mm για ασφάλεια και σύμφωνα με τους κανόνες ασφαλείας για τα δημοσία κτίρια. Διατίθενται σε μία ευρεία γκάμα σχεδίων και χρωματισμών, καθώς και σε απομίμηση χρώματος και υφής ξύλου, ικανοποιώντας και τα πιο απαιτητικά γούστα.

Γιατί επιλέγω P6000 ?

- Ασφάλεια
- Στιβαρή κατασκευή βαρέως τύπου με ενισχυμένα φύλλα αλουμινίου 1,5mm
- Εξωτερικό πάτημα με ενσωματωμένο ταμπλά αλουμινίου
- Τζάμια διπλής υάλωσης με triplex τζάμι ασφαλείας
- Εύκολη αντικατάσταση τζαμιών με ειδικά ελαστικά παρεμβύσματα EPDM
- Αυξημένη θερμομόνωση & ηχομόνωση
- Αναλλοίωτες και πιστοποιημένες βαφές και αποχρώσεις ξύλου

ΠΑΧΟΣ ΦΥΛΛΟΥ ΑΛΟΥΜΙΝΙΟΥ
1,5 mm
ΣΥΝΟΛΙΚΟ ΠΑΧΟΣ ΠΑΝΕΛ
24 mm
ΑΠΟΚΟΛΛΗΣΗ ΚΟΡΝΙΖΑΣ ΑΠΟ ΕΠΙΦΑΝΕΙΑ ΤΟΥ ΠΑΝΕΛ
50,02 Pa/mm ²
ΑΠΟΚΟΛΛΗΣΗ ΦΥΛΛΟΥ ΑΛΟΥΜΙΝΙΟΥ ΑΠΟ ΜΟΝΩΤΙΚΟ
0,488 N/mm ²
ΣΥΝΤΕΛΕΣΤΗΣ ΘΕΡΜΙΚΗΣ ΑΝΤΙΣΤΑΣΗΣ
$RD = m^2 * K/W = 0,55$
ΣΥΝΤΕΛΕΣΤΗΣ ΘΕΡΜΙΚΗΣ ΑΓΩΓΙΜΟΤΗΤΑΣ
$\lambda d = W/M * K = 0,035$

ΒΑΡΕΩΣ ΤΥΠΟΥ 1,5mm

SERIES P6000

HEAVY DUTY



P6111 ΚΑΪΤΙ



P6111 ΑΣΦΑΛΕΙΑ 5



P6601



P6101 ΚΑΪΤΙ

P6101 ΑΣΦΑΛΕΙΑ 4



P6101 ΑΣΦΑΛΕΙΑ 1

28.5 cm

55 cm



P6600

P6100

55 cm



P6110

SERIES P6000

HEAVY DUTY



P6196 ΑΣΦΑΛΕΙΑ



P6196 ΚΑΪΤΙ



P6121 ΚΑΪΤΙ



P6121 ΑΣΦΑΛΕΙΑ 2



P6121 VITRO 2



P6690

P6190



P6120

SERIES P6000



P6752



P6142 KAĪTI



P6632



P6133 FUSED 1

P6142 FUSED 4

P6133 KAĪTI



P6133 VITRO 3

24.1 cm

— 56.3 cm —



P6750

P6140

— 158.4 cm —

23.2 cm

— 55.4 cm —



P6630

P6130

— 155.7 cm —

SERIES P6000

HEAVY DUTY



P6153 ΑΣΦΑΛΕΙΑ



P6151 ΚΑΪΤΙ-INOX



P6701

P6201 ΚΑΪΤΙ



P6201 DECO 1



P6153 VITRO 1



P6150



P6700

P6200

SERIES P6000

HEAVY DUTY



P6161 ΚΑΪΤΙ



P6161 FUSED 2



P6741

P6231 ΑΣΦΑΛΕΙΑ 1



P6161 ΑΣΦΑΛΕΙΑ 3



P6161 ΑΣΦΑΛΕΙΑ 5

25 cm 56.3 cm



P6740

P6230

55.4 cm




P6160

SERIES P6000

HEAVY DUTY



P6171 VITRO 1



P6171 ΚΑΪΤΙ



P6711

P6221 ΚΑΪΤΙ



P6221 ΑΣΦΑΛΕΙΑ 1



P6171 ΑΣΦΑΛΕΙΑ 4



P6170



P6710

P6220

SERIES P6000

HEAVY DUTY



P6212 ΚΑΡΑΒΟΛΟ



P6212 ΚΑΪΤΙ



P6741

P6242 ΚΑΪΤΙ-INOX



P6242 ΑΣΦΑΛΕΙΑ 3



P6212 ΑΣΦΑΛΕΙΑ 1



P6710

P6210



P6740

P6240

SERIES P6000

HEAVY DUTY



P6253

ΑΣΦΑΛΕΙΑ 1



P6251 ΚΑΪΤΙ-INOX



P6752

P6253 VITRO 1



P6253 ΚΑΪΤΙ



P6253 FUSED 1



SERIES P6000

HEAVY DUTY



P6741

P6231 ΚΑΪΤΙ



P6741

P6231 ΑΣΦΑΛΕΙΑ 1



P6182 KAĪTI-INOX

23.2 cm

55 cm



P6680

P6180

156 cm

25 cm

56.3 cm



P6740

P6230

160.4 cm



ΣΥΣΤΗΜΑΤΑ ΑΛΟΥΜΙΝΙΟΥ

- Συστήματα αλουμινίου για όλες τις αρχιτεκτονικές εφαρμογές:
AL 510 – AL 410 Ανοιγόμενα
AL520 – AL 420 Θερμοδιακοπής
AL 210 – Συρόμενα
AL 5500 - Υαλοπέτασμα



τις μοναδικές λύσεις υψηλής αισθητικής εσωτερικού & εξωτερικού χώρου που καλύπτουν όλες τις ανάγκες των σύγχρονων κατασκευών.

- Πόρτες εξωτερικές νεοκλασσικού σχεδίου με δυνατότητα θωράκισης:



DOOR1000

SP3000

- Συστήματα καγκέλων αλουμινίου αυλόπορτων -αυλόγυρων - πέργολας σε κλασσικές και μοντέρνες γραμμές με μεγάλη γκάμα σχεδίων:

AL-FLEX

PSATHA

AVANT GARDE

- Φωτιστικά & έπιπλα εξωτερικού χώρου.



Η τεχνολογική επανάσταση στην βαφή αλουμινίου έχει ανοίξει νέους ορίζοντες στη χρήση του υλικού αυτού. Με την Ηλεκτροστατική βαφή βελτιώνεται η αντιδιαβρωτική συμπεριφορά του αλουμινίου και προστατεύεται φυσικά η επιφάνεια του, αφ'ετέρου δε επιτυγχάνεται η διακοσμητική εμφάνιση που απαιτείται στις αρχιτεκτονικές εφαρμογές.

Τα πολυεστερικά χρώματα πούδρας παρουσιάζουν εξαιρετική αντοχή και άσφογη εμφάνιση στην επιφάνεια, επιδεικνύοντας παράλληλα μοναδική σταθερότητα στην τελική απόχρωση. Οι διαθέσιμες χρωματικές επιλογές είναι άπειρες και μπορούν να ικανοποιήσουν τις αυξημένες απαιτήσεις για καινοτομία και αισθητικό αποτέλεσμα υψηλών προδιαγραφών.

Στις διαθέσιμες χρωστικές ύλες συμπεριλαμβάνονται φυσικές αποχρώσεις ξύλου, ειδικές αποχρώσεις από τη σειρά RAL και χρώματα ειδικών εφέ.



RAL
(205 ΑΠΟΧΡΩΣΕΙΣ)




SABLE
(48 ΑΠΟΧΡΩΣΕΙΣ)

RAL 9016
(ΛΕΥΚΟ)

WOOD EFFECT
(30 ΑΠΟΧΡΩΣΕΙΣ)

ΤΑΜΠΛΑΔΑΚΙΑ

Ειδικά Πάνελ για κουζινοπορτες και παραδοσιακά παράθυρα



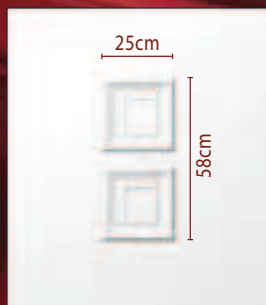
E544 (90x52.5 cm)




E542 (90x210 cm)




E594 (90x210 cm)



E525 (90x105 cm)



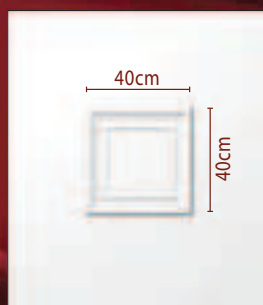
E538 (90x105 cm)



E543 (90x105 cm)



E595 (90x105 cm)




E596 (90x105 cm)



E597 (90x105 cm)



E794 (90x210 cm)



E598 (90x210 cm)



E599 (90x210 cm)

ΧΕΙΡΟΛΑΒΕΣ

ALUMINCO
ALUMINIUM BUILDING SYSTEMS

Επιλογές απο ποικιλία σχεδίων και υλικών, που συνδυάζονται άψογα με όλες τις πόρτες

